



El modelo **Look** conjuga a la perfección la comodidad, la sobriedad y la pureza de líneas, así como la combinación con materiales como el acero o la madera a fin de facilitar la perfecta integración en el ambiente que se desee conseguir.

La colección, compuesta de sofás y sillones en variedad de medidas permite adaptarse a los espacios más exigentes.

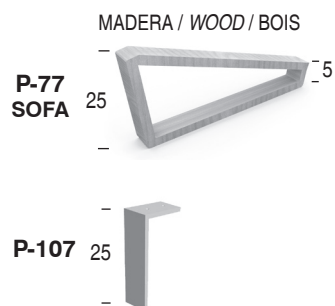
Look model perfectly combines comfort, elegance and pure lines as well as wood and steel combination in order to integrate it into the desired environment. The collection comprises sofas and armchairs in a variety of sizes which can be adapted to meet the most demanding spaces.

Le modèle **Look** allie à la perfection le confort, la simplicité et la pureté des lignes, ainsi que la combinaison avec des matériaux comme l'acier ou le bois afin de faciliter l'intégration parfait dans l'environnement que vous souhaitez obtenir.

La collection, composée par des canapés et des fauteuils dans une variété de mesures permet de s'adapter aux espaces plus exigeants.

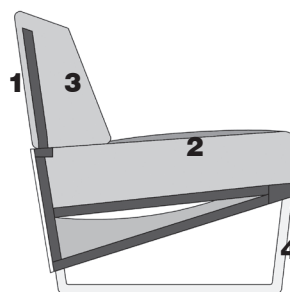
OPCIONES / OPTIONS / OPTIONS

PATAS / LEGS / PIEDS



ACABADOS / FINISHES / FINITIONS

P-77	WENGUE		
P-77	CEREZO	CHERRY	MERISIER
P-77	NOGAL	WALNUT	NOYER
P-77	ROBLE	OAK	CHÊNE
P-107	CROMADO	CHROMED	CHROMÉ



MATERIALES

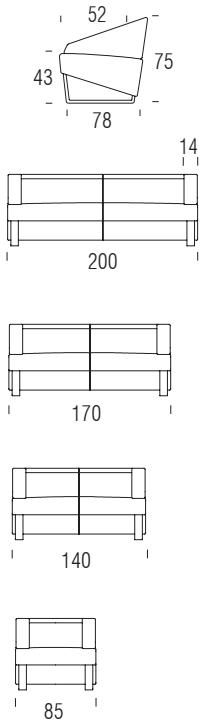
- 1. Estructura de madera de pino, maciza** y cepillada el canteado de las zonas de fricción para prolongar la vida de la suspensión, formada mediante cincha elástica Nea con garantía de calidad 10 años, cubierta de espumas de 60 kg/m3.
- 2. Bloque de asiento** integrado en estructura, con espuma firme de 40 kg/m3. La estructura va cubierta por 150 gr/m2 de fibra siliconada para evitar arrugas.
- 3. Respaldo integrado**, mediante espuma 30 kg/m3 con una densidad media, en equilibrio entre firmeza y comodidad.
- 4. Patas** opcionales en haya maciza o metal cromado.

MATERIALS

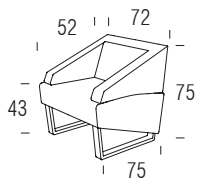
- 1. Solid planed pine frame.** The edges are rounded in areas of friction to increase suspension life, made with Nea elastic webbing with a 10 year guarantee of quality, covered with 60 kg/ m3 foam.
- 2. Seat cushion** made with 40 kg/m3. HR foam. The structure is covered by 150 gr/m3 of silicone fibre cover to avoid wrinkles.
- 3. Integrated backrest** with 30 kg/ m3 medium density foam, for a balance between firmness and comfort.
- 4. Optional legs** in solid beech or chromed metal.

MATÉRIAUX

- 1. Structure en bois de pin massif et brossée**, avec une bordure des zones de frottement pour prolonger la vie de la suspension réalisée avec sangles élastiques Nea avec garantie de qualité 10 ans, recouverte de mousses de 60 kg/m3.
- 2. Bloc d'assise** intégré en structure de mousse ferme de 40 kg/m3. La structure va recouverte par 150 gr/m2 de fibre à la silicone pour éviter des plis.
- 3. Dossier intégré**, avec mousse de 30 kg/m3 avec une densité moyenne, une équilibre entre fermeté et confort.
- 4. Pieds** optionnels en hêtre massif ou chromé.



REF.	0	1	2	3	4	5			M 140(m)	MT3	Kg	
9904P									6,6	1,1	77	78
9903P									6,2	0,9	67	68
9902P									5,6	0,8	55	56
9901P									3,7	0,5	35	36



990BU									3,3	0,4	34	35
-------	--	--	--	--	--	--	--	--	-----	-----	----	----