

# Andreu World

## Extra

by Lievore Altherr Molina



Extra

Conference room  
Sala de reuni6n  
♥ ME 3105  
Table with oak board top and oak  
legs.  
Mesa con sobre de tablero de roble  
y patas de roble.



Extra

Extra



◀ **ME 8844**

Table with marble top and aluminum legs.  
Mesa con sobre de mármol y patas aluminio.

**Residential  
Hogar**

◀ **ME 8192**

Table with ceramic top and aluminum legs.  
Mesa con sobre cerámico y patas aluminio.

**Conference room  
Sala de reunión**

▼ **ME 8175**

Table with oak board top and oak legs.  
Mesa con sobre de tablero de roble y patas de roble.



**Extra**

**Extra**

**Conference room**

**Sala de reunión**

**▼ ME 8411**

Table with lacquered top  
and oak legs.

Mesa con sobre lacado y  
patas de roble.



Extra

Extra



**Workspace**  
**Espacio de trabajo**  
**▲ ME 8411**

Table with lacquered top and legs.  
Mesa con sobre y patas lacadas.

**◀ ME 8108 + PS 0695**

Table with oak top and aluminum delta legs with wire management.  
Mesa con sobre de roble y patas delta de aluminio con sistema de conexiones.

**Workspace**  
**Espacio de trabajo**  
**► ME 8008**

Table with lacquered top and aluminum delta legs.  
Mesa con sobre lacado y patas delta de aluminio.



**Extra**



**Extra**


**Conference room**

**Sala de reunión**

**▼ ME 8280**

Table with oak board top  
and aluminum legs.

Mesa con sobre de  
tablero de roble y patas  
de aluminio.



Extra

Extra

## Extra Table

Table program available with different types of bases and tabletops. Bases of 4 aluminum legs, with square or delta shape, available in anodized brown and silver or 2 oak legs, with square form and available in 2 sizes. Tabletops of different sizes in oak, lacquer, laminate, Technical Stone, HPL, dekton, glass, Calacatta marble and Carrara white marble. Connection box available.

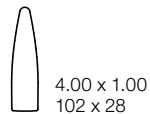
Height  
Altura  
30.00  
760



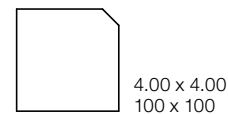
Top measures Medidas sobre	Top measures Medidas sobre	Top measures Medidas sobre
55.25 x 35.50 1.400 x 900	94.50 x 39.50 2.400 x 1.000	110.25 x 47.25 2.800 x 1.200
63.00 x 35.50 1.600 x 900	94.50 x 47.25 2.400 x 1.200	118.25 x 39.50 3.000 x 1.000
71.00 x 35.50 1.800 x 900	102.50 x 39.50 2.600 x 1.000	118.25 x 47.25 3.000 x 1.200
78.75 x 39.50 2.000 x 1.000	102.50 x 47.25 2.600 x 1.200	126.00 x 47.25 3.200 x 1.200
86.75 x 39.50 2.200 x 1.000	110.25 x 39.50 2.800 x 1.000	134.00 x 47.25 3.400 x 1.200

4 Types of legs:  
4 Tipos de pata:

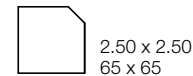
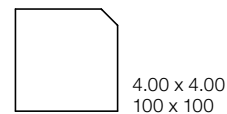
Aluminum "Delta" legs  
Patas de aluminio "Delta"



Aluminum legs  
Patas de aluminio




Solid oak wood legs  
Patas de madera maciza de roble



Extendable table  
Mesas Extensibles

Height  
Altura  
30.00  
760



Top measures Medidas sobre
55.25 x 35.50+19.75 1.400 x 900+500
63.00 x 35.50+23.75 1.600 x 900+600
71.00 x 35.50+23.75 1.800 x 900+600
78.75 x 35.50+23.75 2.000 x 900+600

## Lievore Altherr Molina

Programa de mesas disponible con diferentes tipos de bases y sobres de mesa. Bases de 4 patas de aluminio, con forma cuadrada o delta, disponibles en acabado anodizado marrón y anodizado plata o de 4 patas de madera maciza de roble, con forma cuadrada y disponible en 2 medidas. Sobres de tablero de diferentes medidas en acabado roble, lacado, laminado, Technical Stone, Compacto HP, dekton, cristal, mármol Calacatta y mármol blanco Carrara. Disponible caja de conexiones.

## Certificates / Certificados

Quality-Resistance  
Calidad-Resistencia

UNE EN 15372:2008  
UNE EN 1730:2013

Technical Stone table top  
Top Technical Stone

European Standard:  
UNE EN 13501-1:2

International standards:  
UNE EN ISO 10545-3, UNE EN ISO 10545-4,  
UNE EN ISO 10545-6, UNE ENV 12633, UNE EN  
ISO 10545-12, UNE EN ISO 10545-9.

Aluminum  
Aluminio

UNE CEN/TR 581-4

Durability of exterior-grade furniture.  
Durabilidad de mobiliario de exterior.



## Power box / Caja de conexiones



Power Box, available for Extra collection table. The power box is available with the different connections and Schuko plug models. Socket tower available.

Caja de conexiones válida para las mesas de la colección Extra Table. Disponible con distintas conexiones y modelos de enchufe schuko. Disponible torre de conexiones.

## Extra Table

---

### Wood finish oak / Acabados madera roble

---



306 307 378 322 336 364 372 369 381

### Premium finish and wood lacquers / Acabados premium y lacas madera

---



601 641 380 661 645L NCS2005-Y20R Sand Arena 646L NCS4005-Y20R Basalt grey Gris basalto 642L RAL 3013 Cayenne red Rojo cayena 605L NCS S 6502-B Dark grey Gris oscuro 606L RAL 1005 Yellow mustard Amarillo mostaza

### Laminate / Laminado

---



L205 Oak Blanco L204 Maple Arce L203 Cherry Cerezo L202 Walnut Nogal L206 Dark Walnut Nogal oscuro L200 White Blanco L201 Black Negro L300 Sand Arena L302 Basalt Grey Gris basalto

### Glass finish / Acabados cristal

---



White Blanco Sand Arena Basalt grey Gris basalto Cayenne red Rojo cayena Dark grey Gris oscuro Matte Black Negro mate Earth brown Marrón tierra Sand grey Gris arena Stone grey Gris piedra

### Technical Stone

---

### Linoleum finish / Acabado linóleo

---



L315 Ivory Marfil L316 Black Negro

### Ultra-matte finish / Acabado ultramate

---



L310 White Blanco L311 Black Negro

### Marble / Mármol

---



Carrara white Blanco Carrara

### Compacto

---



B200 White Blanco N201 Black Negro